



EMPRESA PUBLICA DE ALCANTARILLADO DE SANTANDER S.A.
BALANCE GENERAL COMPARATIVO
A 30 ABRIL DE 2014

ACTIVO	A ABRIL 2014	A ABRIL 2013	%
ACTIVO CORRIENTE			
11 DISPONIBLE			
1105 CAJA	15,142,448	5,081,900	
1110 DEPOSITOS EN INSTITUCIONES FINANCIERAS	29,371,743,936	27,065,102,867	
TOTAL DISPONIBLE	29,386,886,384	27,070,184,767	53.65%
12 INVERSIONES			
1201 BONOS Y TITULOS EMITIDOS SECTOR PRIVADO	600,112,593	580,000,000	
TOTAL INVERSIONES	600,112,593	580,000,000	1.10%
14 DEUDORES			
1407 PRESTACION DE SERVICIOS	26,521,042	27,521,777	
1408 SERVICIOS PUBLICOS	5,928,204,245	5,671,642,667	
1420 AVANCES Y ANTICIPOS ENTREGADOS	15,320,946,054	17,803,810,189	
1422 ANTICIPOS O SALDOS A FAVOR POR IMPTOS Y CONTRIBUCIONES	938,002,069	474,302,439	
1470 OTROS DEUDORES	2,709,562,819	2,936,907,982	
1480 PROVISION PARA DEUDORES (CR)	-217,794,856	-210,827,474	
TOTAL DEUDORES	24,705,441,373	26,703,357,580	45.10%
15 INVENTARIOS			
1518 MATERIALES PARA LA PRESTACION DEL SERVICIO	81,896,000	0	
TOTAL INVERSIONES	81,896,000	0	0.15%
TOTAL ACTIVOS CORRIENTES	54,774,336,350	54,353,542,347	17.79%
PROPIEDADES PLANTA Y EQUIPO			
1605 TERRENOS	3,745,086,582	3,745,086,582	
1615 CONSTRUCCIONES EN CURSO	27,246,135,596	25,533,583,900	
1635 BIENES MUEBLES EN BODEGA	50,900,412	63,201,030	
1640 EDIFICACIONES	772,466,100	772,466,100	
1650 REDES LINEAS Y CABLES	293,452,410,302	275,373,333,762	
1655 MAQUINARIA Y EQUIPO	380,017,366	332,644,793	
1665 MUEBLES, ENSERES Y EQUIPOS DE OFICINA	801,302,448	711,648,803	
1670 EQUIPO DE COMUNICACION Y COMPUTACION	1,315,912,939	1,151,983,748	
1675 EQUIPO DE TRANSPORTE, TRACCION Y ELEVACION	3,145,690,000	3,145,690,000	
1680 EQUIPO DE COMEDOR, COCINA, DESPENSA Y HOTELERIA	14,976,532	14,976,532	
1685 DEPRECIACION ACUMULADA	-85,715,683,367	-73,438,741,646	
1690 DEPRECIACION DIFERIDA	6,274,514,916	5,805,203,008	
TOTAL PROPIEDADES PLANTA Y EQUIPO	251,483,729,827	243,211,076,613	81.69%
19 OTROS ACTIVOS			
1905 BIENES Y SERVICIOS PAGADOS POR ANTICIPADO	501,480,488	349,504,912	
1910 CARGOS DIFERIDOS	207,175,837	1,378,251,484	
1970 INTANGIBLES	1,553,079,891	1,459,633,828	
1975 AMORTIZACION ACUMULADA DE INTANGIBLES	-906,219,848	-578,973,238	
1999 VALORIZACIONES	247,233,609	247,233,609	
TOTAL OTROS ACTIVOS	1,602,749,977	2,855,650,594	0.52%
TOTAL ACTIVO	307,860,816,154	300,420,269,554	100.00%
CUENTAS DE ORDEN			
8 DEUDORAS	56,226,800	56,226,800	

EMPRESA PUBLICA DE ALCANTARILLADO DE SANTANDER S.A.
BALANCE GENERAL COMPARATIVO
A 30 ABRIL DE 2014




PASIVO		A ABRIL 2014	A ABRIL 2013	%
PASIVO CORRIENTE				
22	OPERACIONES DE CREDITO PUBLICO			
2203	OPERACIONES DE CREDITO PUBLICO INTERNAS CORTO PLAZO	1,411,092,639	2,066,929,028	
	TOTAL OPERACIONES DE CREDITO PUBLICO	1,411,092,639	2,066,929,028	2.99%
24	CUENTAS POR PAGAR			
2401	ADQUISICION DE BIENES Y SERVICIOS NACIONALES	518,625,655	829,056,547	
2425	ACREEDORES	1,577,445,888	617,634,375	
2430	SUBSIDIOS ASIGNADOS	1,156,645,771	943,380,214	
2440	IMPUESTOS CONTRIBUCIONES Y TASAS POR PAGAR	2,331,738,351	2,580,653,240	
2445	IMPUESTO AL VALOR AGREGADO IVA	0	0	
2453	RECURSOS RECIBIDOS EN ADMINISTRACION	18,716,874,665	15,407,079,165	
2455	DEPOSITOS RECIBIDOS EN GARANTIA	4,106,845,271	3,855,199,954	
2460	CREDITOS JUDICIALES	225,159,338	2,833,500	
	TOTAL CUENTAS POR PAGAR	28,633,334,939	24,235,836,995	60.57%
25	OBLIGACIONES LABORALES Y DE SEGURIDAD SOCIAL			
2505	SALARIOS Y PRESTACIONES SOCIALES	368,934,163	190,573,242	
	TOTAL OBLIGACIONES LABORALES	368,934,163	190,573,242	0.78%
TOTAL PASIVO CORRIENTE		30,413,361,741	26,493,339,265	64.34%
PASIVO NO CORRIENTE				
OBLIGACIONES A LARGO PLAZO				
22	OPERACIONES DE CREDITO PUBLICO			
2208	OPERACIONES DE CREDITO PUBLICO LARGO PLAZO	9,163,230,422	11,427,306,250	
	TOTAL OBLIGACIONES A LARGO PLAZO	9,163,230,422	11,427,306,250	19.38%
27	PASIVOS ESTIMADOS Y PROVISIONES			
2710	PROVISION PARA CONTINGENCIAS	2,081,528,000	0	
2715	PARA PRESTACIONES SOCIALES	761,639,864	2,067,848,000	
2790	PROVISIONES DIVERSAS	0	571,495,329	
	TOTAL PASIVOS ESTIMADOS Y PROVISIONES	2,843,167,864	2,639,343,329	6.01%
29	OTROS PASIVOS			
2905	RECAUDOS A FAVOR DE TERCEROS	2,680,628,275	2,680,959,368	
2910	INGRESOS RECIBIDOS POR ANTICIPADO	565,245,854	130,971,928	
2915	CREDITOS DIFERIDOS	1,606,173,682	1,451,300,752	
	TOTAL OTROS PASIVOS	4,852,047,811	4,263,232,048	10.26%
TOTAL PASIVO NO CORRIENTE		16,858,446,097	18,329,881,627	35.66%
CUENTAS DE ORDEN				
9	ACREEDORAS	50,539,531,406	63,695,681,761	
TOTAL PASIVO		47,271,807,837	44,823,220,892	15.35%
PATRIMONIO				
3204	CAPITAL SUSCRITO Y PAGADO	220,953,000,000	220,953,000,000	
3215	RESERVA LEGAL	6,077,346,382	5,697,843,175	
3225	RESULTADOS DE EJERCICIOS ANTERIORES	7,738,969,209	7,654,973,564	
3230	RESULTADO DEL EJERCICIO	4,151,666,015	4,159,219,539	
3240	SUPERAVIT POR VALORIZACION	247,233,609	247,233,609	
3255	PATRIMONIO INSTITUCIONAL INCORPORADO	21,420,793,102	16,884,778,776	
	TOTAL PATRIMONIO	260,589,008,317	255,597,048,663	84.65%
TOTAL PASIVO Y PATRIMONIO		307,860,816,154	300,420,269,554	


OSCAR PEREIRA RODRIGUEZ
Gerente Suplente


ARGENJRO-ABAUNZA SEPULVEDA
Revisor Fiscal T.P. 53910-T


SILVIA LILIANA HORMIGA CUBIDES
Contador Publico T.P. 114681-T

EMPRESA PUBLICA DE ALCANTARILLADO DE SANTANDER S.A.
ESTADO DE ACTIVIDAD FINANCIERA, ECONOMICA, SOCIAL Y AMBIENTAL
DEL 01 DE ENERO AL 30 DE ABRIL DE 2014

**					
		A ABRIL 2014	%	A ABRIL 2013	%
43	VENTA DE SERVICIOS				
4322	SERVICIO DE ALCANTARILLADO	19,764,388,497		17,863,437,713	
	CARGO FIJO	2,914,009,406		2,763,574,856	
	CONSUMO	15,979,399,402		14,601,122,374	
	CONEXIÓN	783,939,000		452,722,500	
	REPOSICIONES DOMICILIARIAS	65,749,865		-9,010	
	OTROS SERVICIOS DE ALCANTARILLADO	21,290,824		46,026,993	
4395	DEVOLUCIONES, REBAJAS Y DESCUENTOS EN VENTAS	-7,771,256		0	
	VENTAS NETAS	19,756,617,241		17,863,437,713	
63	COSTO DE VENTAS DE SERVICIOS				
6360	SERVICIOS PUBLICOS				
	SERVICIOS PERSONALES	1,763,889,932		1,577,183,381	
	GENERALES	123,297,246		91,720,095	
	DEPRECIACIONES	4,037,974,677		3,795,786,697	
	ARRENDAMIENTOS	44,899,172		43,304,000	
	AMORTIZACIONES	28,573,563		0	
	COSTO DE BIENES Y SERVICIOS PUBLICOS	1,855,610,996		1,549,771,167	
	LICENCIAS Y CONTRIBUCIONES	56,006,550		0	
	ORDENES Y CONTRATOS DE MANTENIMIENTOS	2,631,386,236		2,771,167,947	
	HONORARIOS	1,003,078,220		367,506,791	
	SERVICIOS PUBLICOS	94,307,602		80,936,125	
	MATERIALES Y OTROS COSTOS DE OPERACIÓN	112,104,146		64,075,822	
	SEGUROS	132,092,054		89,076,295	
	IMPUESTOS Y TASAS	2,928,990		430,515,144	
	ORDENES Y CONTRATOS POR OTROS SERVICIOS	122,644,444		149,186,859	
	NETO COSTO DE VENTAS	12,008,793,828	60.76%	11,010,230,323	61.64%
	EXCEDENTE BRUTO EN VENTAS	7,747,823,413	39.22%	6,853,207,390	38.36%
51	GASTOS OPERACIONALES DE ADMINISTRACION				
5101	SUELDOS Y SALARIOS	1,429,765,286		1,065,413,099	
5102	CONTRIBUCIONES IMPUTADAS	5,079,805		4,827,722	
5103	CONTRIBUCIONES EFECTIVAS	164,393,985		184,911,126	
5104	APORTES SOBRE LA NOMINA	4,041,740		38,860,587	
5111	GENERALES	1,003,864,541		751,827,874	
5120	IMPUESTOS CONTRIBUCIONES Y TASAS	1,000,391,283		405,832,540	
	TOTAL GASTOS DE ADMINISTRACION	3,607,536,640	18.26%	2,451,672,948	13.72%
53	PROVISIONES, AGOTAMIENTO, DEPRECIACIONES Y AMORTIZACIONES				
5314	PROVISION PARA CONTINGENCIAS	0		79,887,000	
5317	PROVISIONES DIVERSAS	0		3,424,800	
5330	DEPRECIACION DE PROPIEDAD PLANTA Y EQUIPO	61,407,701		51,324,457	
5345	AMORTIZACION INTANGIBLES	43,199,420		43,089,032	
	TOTAL GASTOS POR PROVISIONES, AGOTAMIENTO, DEPRECIACIONES Y AMORTIZACIONES	104,607,121	0.53%	177,725,289	0.99%
	TOTAL GASTOS	3,712,143,761	18.79%	2,629,398,237	14.72%
	EXCEDENTE OPERACIONAL	4,035,679,652	20.43%	4,223,809,153	23.64%
48	OTROS INGRESOS				
4805	FINANCIEROS	115,883,565		229,259,216	
4808	OTROS INGRESOS ORDINARIOS	222,057		0	
4810	EXTRAORDINARIOS	37,058,648		45,451,803	
4815	AJUSTES EJERCICIOS ANTERIORES	141,684,930		2,349,631	
	TOTAL INGRESOS NO OPERACIONALES	294,849,200	1.49%	277,060,650	1.55%
58	OTROS GASTOS				
5801	INTERESES	142,270,875		322,903,506	
5805	FINANCIEROS	307,772		166,436	
5810	EXTRAORDINARIOS	273,117		1,260,719	
5815	AJUSTES EJERCICIOS ANTERIORES	36,011,073		17,319,604	
	TOTAL OTROS GASTOS	178,862,837	0.91%	341,650,264	1.91%
	RESULTADO NO OPERACIONAL	115,986,363		-64,589,614	
	UTILIDAD DEL EJERCICIO	4,151,666,015		4,159,219,539	
					
	OSCAR PEREIRA RODRIGUEZ Gerente Suplente			ARGEMIRO ABAUNZA SEPULVEDA Revisor Fiscal T.P. 53910-T	
					
	SILVIA LILIANA HORMIGA CUBIDES Contador Público T.P. 114681-T				