




EMPRESA PUBLICA DE ALCANTARILLADO DE SANTANDER S.A.
ESTADO DE ACTIVIDAD FINANCIERA, ECONOMICA, SOCIAL Y AMBIENTAL
DEL 01 DE ENERO AL 31 DE ENERO DE 2014

		**			
		A ENERO 2014	%	A ENERO 2013	%
43	VENTA DE SERVICIOS				
4322	SERVICIO DE ALCANTARILLADO	5,097,589,005		4,528,222,217	
	CARGO FIJO	772,196,261		688,161,844	
	CONSUMO	4,232,298,753		3,698,643,809	
	CONEXIÓN	92,639,000		109,658,700	
	REPOSICIONES DOMICILIARIAS	-59,663		0	
	OTROS SERVICIOS DE ALCANTARILLADO	514,654		31,757,864	
4395	DEVOLUCIONES, REBAJAS Y DCTOS EN VENTAS	-755,450		0	
	VENTAS NETAS	5,096,833,555		4,528,222,217	
63	COSTO DE VENTAS DE SERVICIOS				
6360	SERVICIOS PUBLICOS				
	SERVICIOS PERSONALES	390,192,807		272,575,339	
	GENERALES	4,839,568		300,622	
	DEPRECIACIONES	1,009,493,669		948,671,957	
	AMORTIZACIONES	7,143,391		0	
	COSTO DE BIENES Y SERVICIOS PUBLICOS	530,292,198		183,333,333	
	LICENCIAS Y CONTRIBUCIONES	56,006,550		0	
	ORDENES Y CONTRATOS DE MANTENIMIENTOS	23,111,000		0	
	SERVICIOS PUBLICOS	16,794,270		7,494,959	
	SEGUROS	21,500,000		18,160,009	
	IMPUESTOS Y TASAS	0		107,538,986	
	NETO COSTO DE VENTAS	2,059,373,453	40.40%	1,538,075,204	33.97%
	EXCEDENTE BRUTO EN VENTAS	3,037,460,102	59.60%	2,990,147,013	66.03%
51	GASTOS OPERACIONALES DE ADMINISTRACION				
5101	SUELDOS Y SALARIOS	315,311,741		216,158,670	
5102	CONTRIBUCIONES IMPUTADAS	1,890,433		143,924	
5103	CONTRIBUCIONES EFECTIVAS	37,875,869		38,697,338	
5104	APORTES SOBRE LA NOMINA	434,400		7,726,800	
5111	GENERALES	41,520,345		40,546,972	
5120	IMPUESTOS CONTRIBUCIONES Y TASAS	42,345,973		154,868,979	
	TOTAL GASTOS DE ADMINISTRACION	439,378,761	8.62%	458,142,683	10.12%
53	PROVISIONES, AGOTAMIENTO, DEPRECIACIONES Y AMORTIZACIONES				
5330	DEPRECIACION DE PROPIEDAD PLANTA Y EQUIPO	13,654,138		12,397,977	
5345	AMORTIZACION INTANGIBLES	11,887,355		11,776,967	
	TOTAL GASTOS POR PROVISIONES, AGOTAMIENTO, DEPRECIACIONES Y AMORTIZACIONES	25,541,493	0.50%	24,174,944	0.53%
	TOTAL GASTOS	464,920,254	9.12%	482,317,626	10.65%
	EXCEDENTE OPERACIONAL	2,572,539,848	50.47%	2,507,829,387	55.38%
48	OTROS INGRESOS				
4805	FINANCIEROS	6,999,646		7,195,081	
4808	OTROS INGRESOS ORDINARIOS	47,410		0	
4810	EXTRAORDINARIOS	9,355		7,849,353	
4815	AJUSTES EJERCICIOS ANTERIORES	23,560,957		29,631	
	TOTAL INGRESOS NO OPERACIONALES	30,617,368	0.60%	15,074,065	0.33%
58	OTROS GASTOS				
5801	INTERESES	44,378,687		135,754,129	
5815	AJUSTES EJERCICIOS ANTERIORES	0		2,927,841	
	TOTAL OTROS GASTOS	44,378,687	0.87%	138,681,970	3.06%
	RESULTADO NO OPERACIONAL	-13,761,319		-123,607,905	
	UTILIDAD DEL EJERCICIO	2,558,778,529		2,384,221,481	


RAUL EDUARDO CARDOZO NAVAS
Gerente General


ARGEMIRO ABAUNZA SEPULVEDA
Revisor Fiscal T.P. 53910-T


SILVIA LILIANA HORMIGA CUBIDES
Contador Publico T.P. 114681-T